

財團法人李美蓉癌症醫學研究基金會

資產負債表

中華民國109年12月31日及108年12月31日

單位:新臺幣元

	109年12月31日		108年12月31日	
	金額	百分比	金額	百分比
資產				
流動資產				
現金及約當現金	6,303,568	17	0	非數值
其他應收款(分別減備抵呆帳0元後之淨額)	37,860	0	0	非數值
預付款項	800	0	0	非數值
流動資產合計	6,342,228	17	0	非數值
非流動資產				
基金及投資				
基金	30,000,000	82	0	非數值
基金及投資合計	30,000,000	82	0	非數值
投資性不動產				
不動產、廠房及設備				
無形資產				
其他非流動資產				
存出保證金	45,000	0	0	非數值
其他非流動資產合計	45,000	0	0	非數值
非流動資產合計	30,045,000	83	0	非數值
資產總計	36,387,228	100	0	非數值
負債				
流動負債				
應付帳款-非關係人	729,155	2	0	非數值
其他應付款	2,565	0	0	非數值
流動負債合計	731,720	2	0	非數值
非流動負債				
其他非流動負債				
負債總計	731,720	2	0	非數值
淨資產				
永久限制用途	30,000,000	82	0	非數值
暫時限制用途	450,500	1	0	非數值
無限制用途	5,205,008	14	0	非數值
淨資產總計	35,655,508	98	0	非數值
負債及淨資產總計	36,387,228	100	0	非數值

主辦會計:

曾享澤

執行長(與執行長職位相當之人):

李美蓉

董事長:

李美蓉

財團法人李
美登癌症醫學研究基金會
營運活動表
109及108年度


單位:新臺幣元

	無限制用途		暫時限制用途		永久限制用途		合計	
	109年 金額	109年 百分比	108年 金額	108年 百分比	109年 金額	109年 百分比	108年 金額	108年 百分比
收入								
學息收入								
利息收入	90,672	1	-	-	-	-	90,672	1
小計	90,672	1	-	-	-	-	90,672	1
社會資助								
受贈收入	16,712,000	99	-	-	-	-	17,207,000	99
小計	16,712,000	99	-	-	-	-	17,207,000	99
政府補助款								
銷售貨物或勞務收入								
收入合計	16,802,672	100	-	-	-	-	17,297,672	100
重分類								
成本與費用								
癌症醫學研究計畫	9,841,480	59	-	-	-	-	9,885,980	57
管理費用	1,756,184	10	-	-	-	-	1,756,184	10
成本與費用合計	11,597,664	69	-	-	-	-	11,642,164	67
業外利益與損失								
稅前淨資產變動	5,205,008	31	-	-	-	-	5,655,508	33
其他淨資產變動	5,205,008	31	-	-	-	-	5,655,508	33
淨資產變動	5,205,008	31	-	-	-	-	5,655,508	33
期初淨資產餘額	-	-	-	-	-	-	30,000,000	-
期末淨資產餘額	5,205,008	-	-	-	450,500	-	30,000,000	-
					450,500	-	30,000,000	-


主辦會計:



執行長(與執行長職位相當之人):



董事長:



財團法人李美蓉癌症醫學研究基金會

現金流量表(間接法)

109年度及108年度


單位:新臺幣元

	109年	108年
營運活動之現金流量(間接法)	0	
本期稅前淨資產變動金額	5,655,508	0
調整項目	0	
利息收入	(90,672)	0
與營運活動相關之流動資產/負債變動數		
預付款項減少(增加)	(800)	0
應付帳款-非關係人增加(減少)	729,155	0
其他應付款增加(減少)	2,565	0
營運產生之現金	6,295,756	0
營運活動之淨現金流入(流出)	6,295,756	0
投資活動之現金流量		
基金(增加)減少	(30,000,000)	0
其他資產減少(增加)	(45,000)	0
收取利息	52,812	0
投資活動之淨現金流入(流出)	(29,992,188)	0
籌資活動之現金流量		
永久限制用途淨資產增加(減少)	30,000,000	0
籌資活動之淨現金流入(流出)	30,000,000	0
本期現金及約當現金增加(減少)數	6,303,568	0
期末現金及約當現金餘額	6,303,568	0


主辦會計:



執行長(與執行長職位相當之人):



董事長:



說明:

1. 若為現金流量預算表,則將金額欄改為預算數。
2. 「項目」歸屬請依各財團法人實際業務活動性質自行調整
3. 支付利息可分類為營運活動之現金流量或籌資活動之現金流量;收取之利息與股利可分類為營運活動之現金流量或投資活動之現金流量。

財團法人李美蓉癌症醫學研究基金會
功能別費用表
109年度


單位:新臺幣元

費用性質	合計	作業服務費用		後勤行政費用		
		癌症醫學研究計畫	小計	管理費用	募款費用	小計
銷貨成本						
銷貨成本	0	0	0	0	0	0
用人費用						
薪資	2,066,132	1,363,228	1,363,228	702,904	0	702,904
加班費	0	0	0	0	0	0
獎金	0	0	0	0	0	0
退職金	96,036	64,009	64,009	32,027	0	32,027
職工福利費	0	0	0	0	0	0
職工保險費	178,252	123,304	123,304	54,948	0	54,948
服務費用						
水電費	1,319	0	0	1,319	0	1,319
郵電費	9,956	0	0	9,956	0	9,956
旅運費	2,100	1,440	1,440	660	0	660
印刷裝訂與廣告費	0	0	0	0	0	0
修理保養及保固費	5,775	0	0	5,775	0	5,775
保險費	0	0	0	0	0	0
一般服務費	0	0	0	0	0	0
專業服務費	510,000	0	0	510,000	0	510,000
公共關係費	88,607	30,000	30,000	58,607	0	58,607
材料及用品消耗						
文具用品	39,562	16,660	16,660	22,902	0	22,902
燃料油脂	0	0	0	0	0	0
設備零件及耗材	8,388,312	8,235,278	8,235,278	153,034	0	153,034
食品	0	0	0	0	0	0
環境美化	0	0	0	0	0	0
其他用品	0	0	0	0	0	0
租金費用						
租金	159,027	0	0	159,027	0	159,027
折舊及攤銷						
土地改良物折舊	0	0	0	0	0	0
房屋及建築物折舊	0	0	0	0	0	0
辦公設備折舊	0	0	0	0	0	0
機械及設備折舊	0	0	0	0	0	0
交通及運輸設備折舊	0	0	0	0	0	0
租賃資產折舊	0	0	0	0	0	0
什項設備折舊	0	0	0	0	0	0
攤銷	0	0	0	0	0	0
稅捐、規費及會費						
稅捐	0	0	0	0	0	0
規費	0	0	0	0	0	0
會費	0	0	0	0	0	0
捐贈及獎(補)助費						
捐贈費	0	0	0	0	0	0
獎助費	0	0	0	0	0	0
補助費	0	0	0	0	0	0
獎勵及慰問費						
獎勵及慰問費	0	0	0	0	0	0
訓練費用						
訓練費用	0	0	0	0	0	0
其他						
呆帳費用	0	0	0	0	0	0
什項費用	97,086	52,061	52,061	45,025	0	45,025
合計	11,642,164	9,885,980	9,885,980	1,756,184	0	1,756,184


主辦會計:



執行長(與執行長職位相當之人):



董事長:



說明:若為預計資產負債表,則將金額欄改為預算數